



IMG

A reklám helye a gazdaságban

2015. március 3.

Tóth Orsolya
I.M.G. Inter Media Group
ügyvezető igazgató



Reklámadó változása

2014. évi XXII. törvény a reklámadóról

2014. július

Nettó árbevétel	Aránya
0-0,5 MRD Ft	0%
0,5-5 MRD Ft	1%
5-10 MRD Ft	10%
10-15 MRD Ft	20%
15-20 MRD Ft	30%
20 MRD-tól Ft	40%

2014. november

Nettó árbevétel	Aránya
0-0,5 MRD Ft	0%
0,5-5 MRD Ft	1%
5-10 MRD Ft	10%
10-15 MRD Ft	20%
15-20 MRD Ft	30%
20 MRD-tól Ft	50%

2015. február – tervezett

Nettó árbevétel	Aránya
0-0,5 MRD Ft	5%
0,5-5 MRD Ft	
5-10 MRD Ft	
10-15 MRD Ft	
15-20 MRD Ft	
20 MRD-tól Ft	

Öt kulcsos

Egy kulcsos

Az élelmiszerláncról és hatósági felügyeletéről szóló 2008. évi XLVI. törvény módosítása

Nettó árbevétel	Aránya
0-0,5 MRD Ft	0%
0,5-50 MRD Ft	0,1%
50-100 MRD Ft	1%
50-150 MRD Ft	2%
150-200 MRD Ft	3%
200-250 MRD Ft	4%
250-300 MRD Ft	5%
300 MRD Ft-tól	6%

2012. január 1-től 0,1%,
2015. január 1-től sávós adózás

Élelmiszerláncok médiaköltése a teljes magyarországi médiaköltés arányában:

Időszak	SOS% Kantar Media	SOS% Nielsen
2013. teljes év	7,32%	7,19%
2014. teljes év	8,29%	8,65%
2015. január	6,53%	6,73%






MTVA szerkezeti átalakítás

2015. március 15-től



MTVA szerkezeti átalakítás

Nézettségek alakulása és listaáras költségek (ezer Ft-ban)

Csatorna	2014. évi átlag AMR% A 18-49	2014. évi átlag AMR% A 18-59	2014. évi költség Kantar Media	2014. évi költség Nielsen
 M1	0,79%	1,08%	23 197 902 (SOS: 2,88%)	21 823 405 (SOS: 2,82%)
 DUNA	0,25%	0,38%	2 766 574 (SOS: 0,34%)	2 614 722 (SOS: 0,34%)
 M2	0,49%	0,54%	2 086 175 (SOS: 0,26%)	2 288 769 (SOS: 0,30%)
 M3	0,15%	0,38%	n.a.	252 118 (SOS: 0,03%)
 DUNA WORLD	0,12%	0,18%	n.a.	557 696 (SOS: 0,07%)

Állami ügyfelek listaáras médiaköltései ezer Ft-ban (TOP20)

Sales House	Listaáras költés 2013. év	Listaáras költés 2014. év	Listaáras költés 2015. január
TV2 Csoport	3 399 146	9 320 781	339 287
Publimont	5 032 147	3 627 285	1 206
Metropol	2 168 158	2 364 783	83 165
MTVA	1 803 136	2 267 432	164 028
Sonitus	2317882	2 188 099	61 268
JCDecaux	1 118 320	1 644 614	8 206
AT Media	1 708 599	1 539 194	389 331
Origo	248 897	1 145 818	78 166
Magyar Nemzet	969 578	928 261	40 578
RTL Klub és Rtime	1 483 000	924 642	4 400
Media Works	794 627	919 138	102 831
CEMP Sales House	929 279	783 948	27 860
Centrál Média Csoport	380 683	635 365	359 584
RAS Media	1 148 046	630 844	39 114
EURO AWK	766 009	575 287	1 132
Heti Válasz	354 271	280 910	9 126
Pannon Lapok	203 057	261 320	50 303
Juventus Rádió	95 971	244 794	46 371
Lapcom	228 425	239 610	26 504
RussMedia	277 233	239 389	33 931